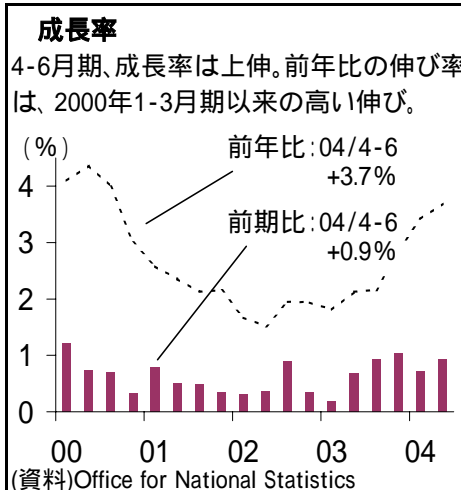


## 英国経済指標の推移 (2004年9月)



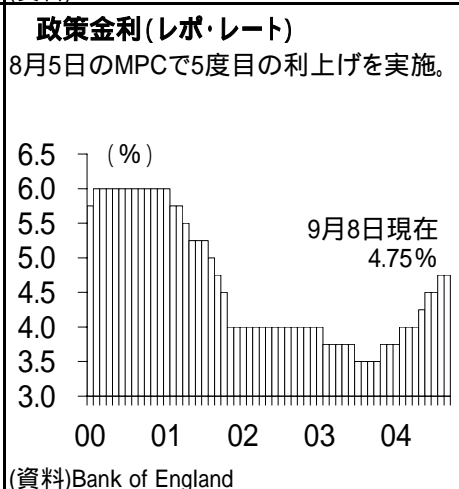
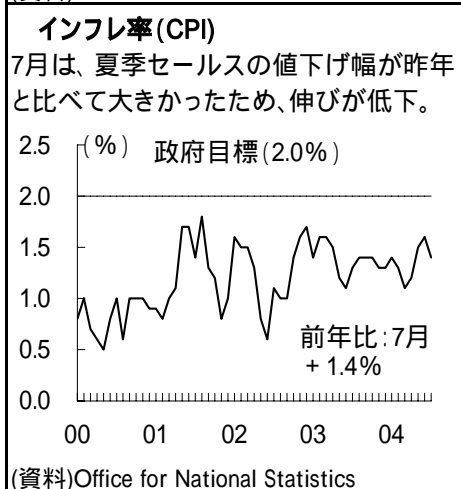
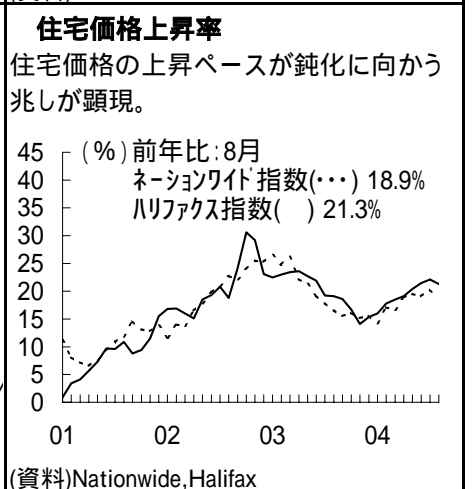
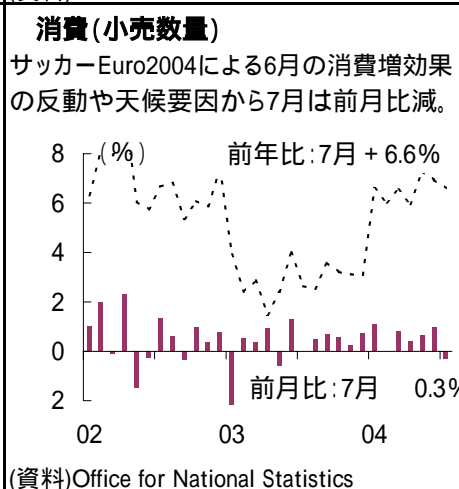
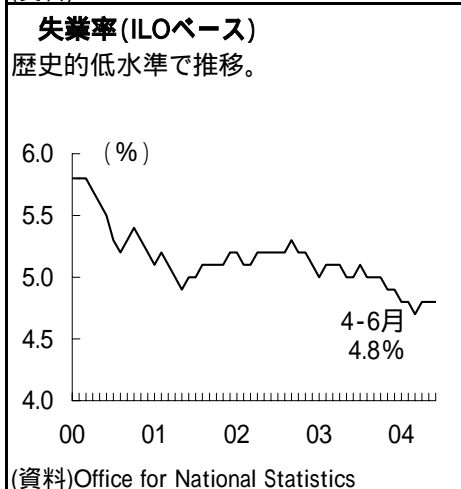
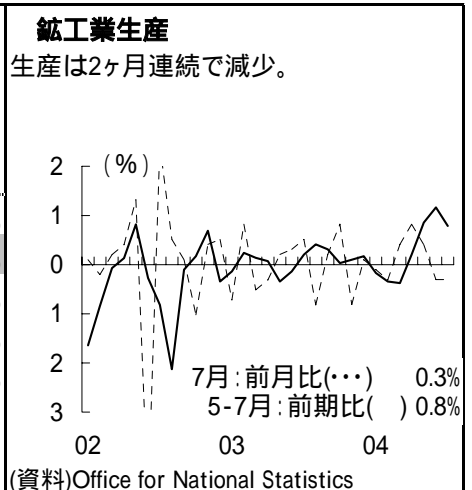
### 成長率(内訳)

消費拡大が継続。投資も増加傾向を持続。

(前期比寄与度: %ポイント)

	04/1-3	04/4-6
GDP	+0.7%	+0.9%
民間消費	+0.4%	+0.7%
政府消費	+0.2%	+0.2%
投資(民間+政府)	+0.3%	+0.2%
在庫投資	0.3%	0.2%
純輸出	0.0%	0.0%

(資料)Office for National Statistics



### 成長率予測(2004-2005年)

04年は3%台の成長が見込まれる。05年の成長率は2%台に低下。

	2004年(2005年)	
民間平均	3.3%(2.6%)	8/04集計
OECD	3.1%(2.7%)	5/04公表
IMF	3.5%(2.5%)	4/04公表
欧州委	3.0%(2.8%)	4/04公表
政府	3.0-3.5%	3/04公表 (3.0-3.5%)

