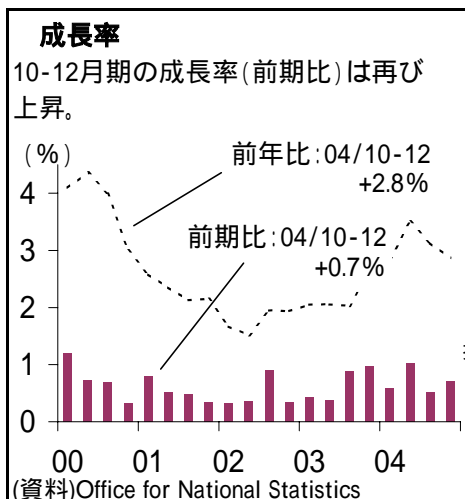


英国経済指標の推移 (2005年3月)



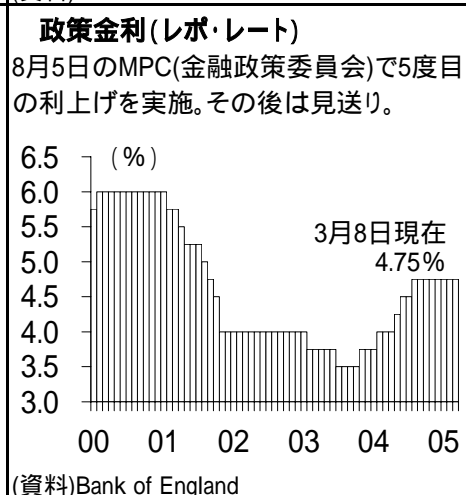
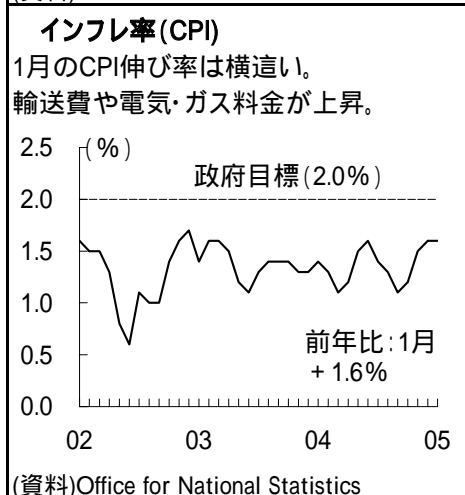
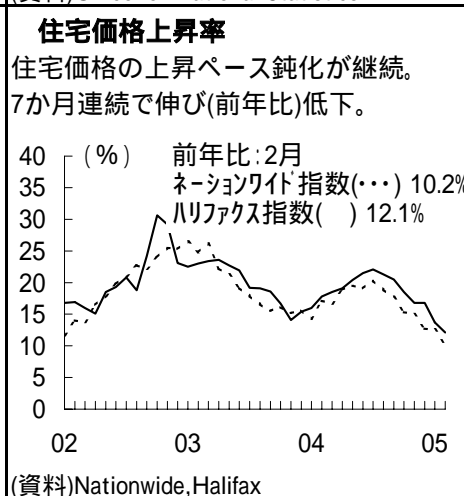
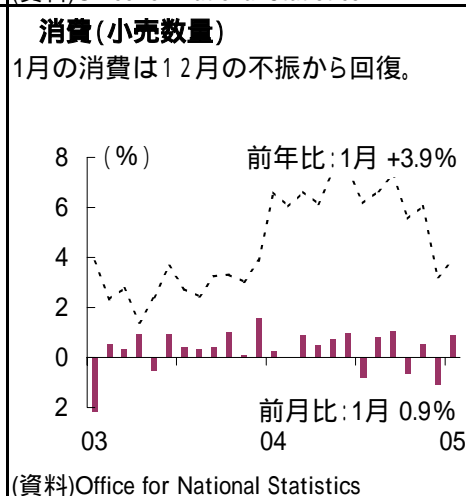
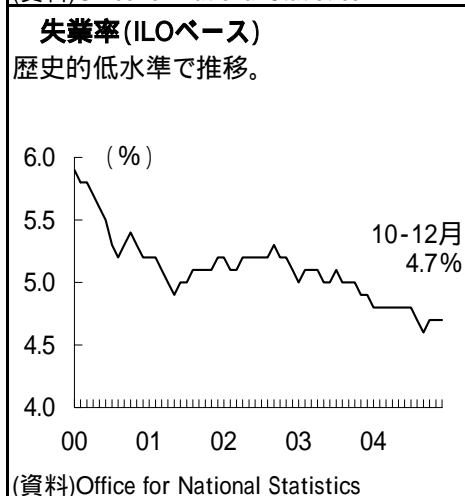
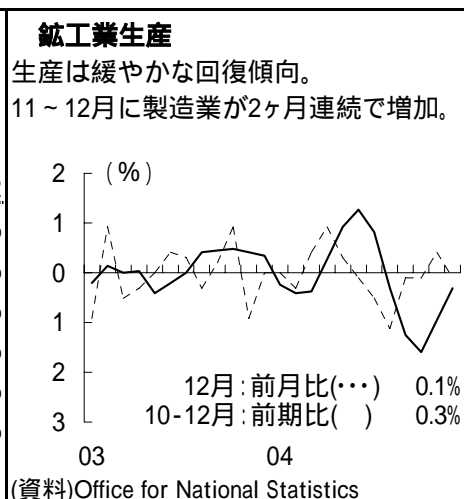
成長率(内訳)

10-12月期まで内需が底堅く推移。外需のマイナス寄与と縮小により成長率が上伸。

(前期比寄与度: %ポイント)

GDP	04/7-9	04/10-12
民間消費	+0.4%	+0.3%
政府消費	+0.2%	+0.2%
投資(民間+政府)	+0.2%	+0.2%
在庫投資	0.0%	+0.1%
純輸出	0.3%	0.1%

(資料)Office for National Statistics



成長率予測(2005-2006年)

05-06年にかけて2%台半ばの成長が見込まれている。

	2005年(2006年)	
民間平均	2.5%(2.4%)	2/05集計
OECD	2.6%(2.4%)	11/04公表
欧州委	2.8%(2.8%)	10/04公表
IMF	2.5%(n.a.)	9/04公表
政府	3.0-3.5%	12/04公表
	(2.5-3.0%)	

