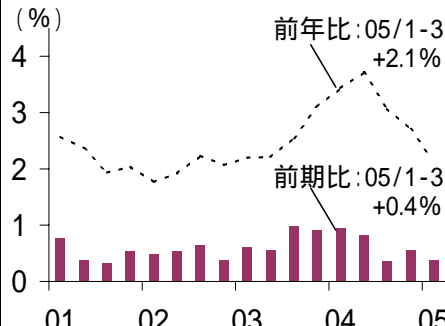
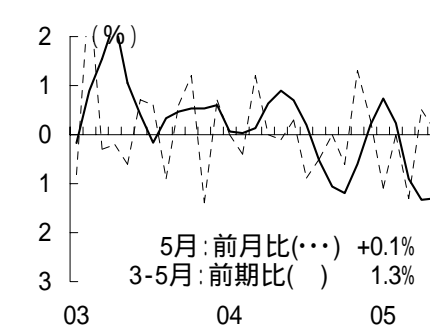
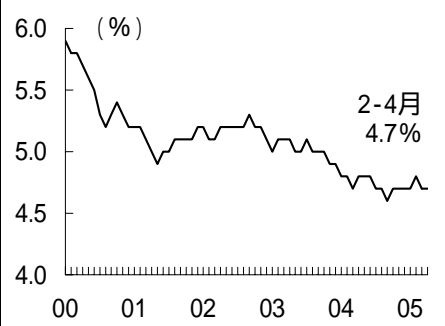
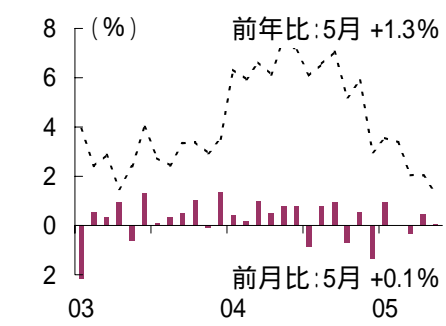
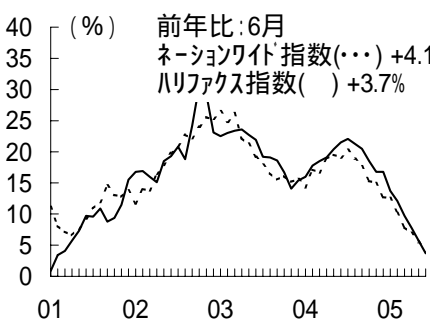
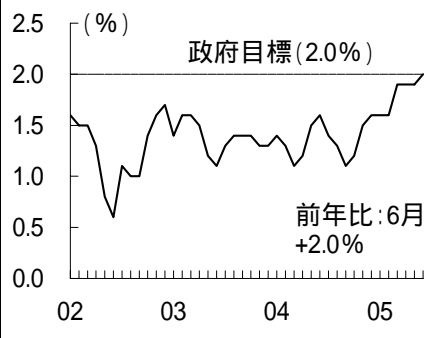
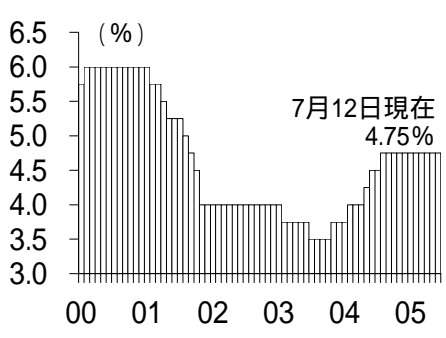
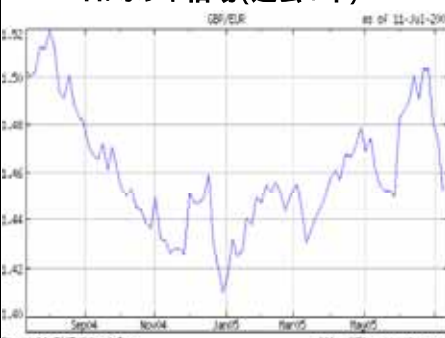
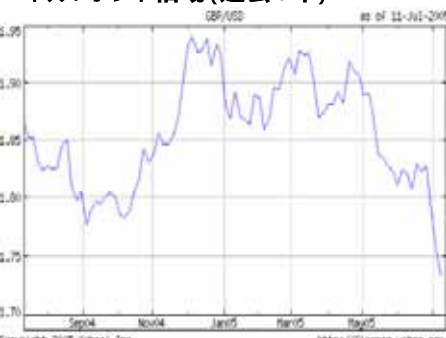
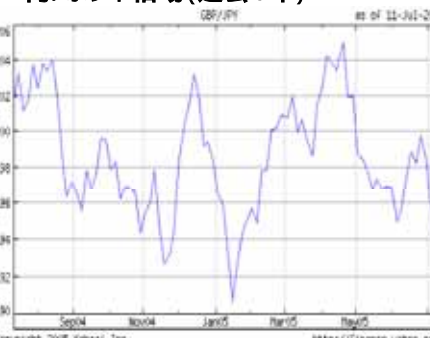


英国経済指標の推移 (2005年7月)

<p>成長率 1-3月期の成長率(前期比)は、下方修正。前年比成長率は、約2年ぶりの低い伸びに。</p>  <p>(%) 前年比: 05/1-3 +2.1% 前期比: 05/1-3 +0.4%</p> <p>01 02 03 04 05</p> <p>(資料)Office for National Statistics</p>	<p>成長率(内訳) 1-3月期は内需が低調に推移した一方、外需が成長の牽引役に。</p> <p>(前期比寄与度: %ポイント)</p> <table border="1"> <thead> <tr> <th></th> <th>04/10-12</th> <th>05/1-3</th> </tr> </thead> <tbody> <tr> <td>GDP</td> <td>+0.6%</td> <td>+0.4%</td> </tr> <tr> <td>民間消費</td> <td>+0.4%</td> <td>+0.1%</td> </tr> <tr> <td>民間投資</td> <td>+0.0%</td> <td>0.3%</td> </tr> <tr> <td>政府支出</td> <td>+0.0%</td> <td>+0.4%</td> </tr> <tr> <td>在庫投資</td> <td>+0.3%</td> <td>+0.0%</td> </tr> <tr> <td>純輸出</td> <td>0.2%</td> <td>+0.1%</td> </tr> </tbody> </table> <p>(資料)Office for National Statistics</p>		04/10-12	05/1-3	GDP	+0.6%	+0.4%	民間消費	+0.4%	+0.1%	民間投資	+0.0%	0.3%	政府支出	+0.0%	+0.4%	在庫投資	+0.3%	+0.0%	純輸出	0.2%	+0.1%	<p>鉱工業生産 4~5月の生産は2か月連続増。ただし、増勢は鈍い。</p>  <p>(%) 5月: 前月比(···) +0.1% 3-5月: 前期比() 1.3%</p> <p>03 04 05</p> <p>(資料)Office for National Statistics</p>
	04/10-12	05/1-3																					
GDP	+0.6%	+0.4%																					
民間消費	+0.4%	+0.1%																					
民間投資	+0.0%	0.3%																					
政府支出	+0.0%	+0.4%																					
在庫投資	+0.3%	+0.0%																					
純輸出	0.2%	+0.1%																					
<p>失業率(ILOベース) 歴史的な低水準で推移。</p>  <p>(%) 2-4月 4.7%</p> <p>00 01 02 03 04 05</p> <p>(資料)Office for National Statistics</p>	<p>消費(小売数量) 4~5月の消費は2か月連続増。ただし、増勢は鈍い。前年比伸びは99/1以来の低水準。</p>  <p>(%) 前年比: 5月 +1.3% 前月比: 5月 +0.1%</p> <p>03 04 05</p> <p>(資料)Office for National Statistics</p>	<p>住宅価格上昇率 住宅価格の上昇ペース鈍化が継続。</p>  <p>(%) 前年比: 6月 ネーションワイド指数(···) +4.1% ハリファクス指数() +3.7%</p> <p>01 02 03 04 05</p> <p>(資料)Nationwide, Halifax</p>																					
<p>インフレ率(CPI) 6月CPI伸び率は、政府目標である2.0%に。主に食料品価格が伸び率を押し上げた。</p>  <p>(%) 政府目標(2.0%) 前年比: 6月 +2.0%</p> <p>02 03 04 05</p> <p>(資料)Office for National Statistics</p>	<p>政策金利(レボ・レート) 8月5日のMPC(金融政策委員会)で5度目の利上げを実施。その後は見送り。</p>  <p>(%) 7月12日現在 4.75%</p> <p>00 01 02 03 04 05</p> <p>(資料)Bank of England</p>	<p>成長率予測(2005-2006年) 05-06年にかけて2%台半ば程度の成長が見込まれている。</p> <table border="1"> <thead> <tr> <th></th> <th>2005年</th> <th>2006年</th> </tr> </thead> <tbody> <tr> <td>民間平均</td> <td>2.5%(2.4%)</td> <td>6/05集計</td> </tr> <tr> <td>OECD</td> <td>2.4%(2.4%)</td> <td>5/05公表</td> </tr> <tr> <td>欧州委</td> <td>2.8%(2.8%)</td> <td>4/05公表</td> </tr> <tr> <td>IMF</td> <td>2.6%(2.6%)</td> <td>4/05公表</td> </tr> <tr> <td>政府</td> <td>3.0-3.5%</td> <td>3/05公表 (2.5-3.0%)</td> </tr> </tbody> </table>		2005年	2006年	民間平均	2.5%(2.4%)	6/05集計	OECD	2.4%(2.4%)	5/05公表	欧州委	2.8%(2.8%)	4/05公表	IMF	2.6%(2.6%)	4/05公表	政府	3.0-3.5%	3/05公表 (2.5-3.0%)			
	2005年	2006年																					
民間平均	2.5%(2.4%)	6/05集計																					
OECD	2.4%(2.4%)	5/05公表																					
欧州委	2.8%(2.8%)	4/05公表																					
IMF	2.6%(2.6%)	4/05公表																					
政府	3.0-3.5%	3/05公表 (2.5-3.0%)																					
<p>ユーロ/ポンド相場(過去1年)</p>  <p>GBP/EUR as of 11-Jul-2005</p> <p>6月平均 1ポンド = 約1.501-0</p> <p>(資料)Yahoo! Finance, FRB NY</p>	<p>ドル/ポンド相場(過去1年)</p>  <p>GBP/USD as of 11-Jul-2005</p> <p>6月平均 1ポンド = 約1.82ドル</p> <p>(資料)Yahoo! Finance, FRB NY</p>	<p>円/ポンド相場(過去1年)</p>  <p>GBP/JPY as of 11-Jul-2005</p> <p>6月平均 1ポンド = 約197.7円</p> <p>(資料)Yahoo! Finance, FRB NY</p>																					