英国経済指標の推移（2006年1月）

①成長率

7-9月期の実質GDPは、前期並みの低い伸びに。

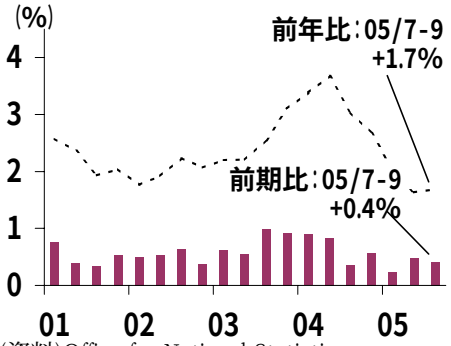

(資料)Office for National Statistics

②成長率（内訳）

7-9月期は、内需が底堅く推移した一方、外需が成長率を押し下げた。

（前期比寄与度：%ﾎﾟｲﾝﾄ）

	05/4-6	/7-9
GDP	+0.5%	+0.4%
民間消費	+0.1%	+0.4%
民間投資	+0.4%	+0.0%
政府支出	▲ 0.3%	+0.3%
在庫投資	▲ 0.3%	+0.5%
純 輸 出	+0.5%	▲ 0.7%

(資料)Office for National Statistics

③鉱工業生産

11月の生産は、前月の反動もあり回復。製造業についても4ヶ月ぶりに増加。

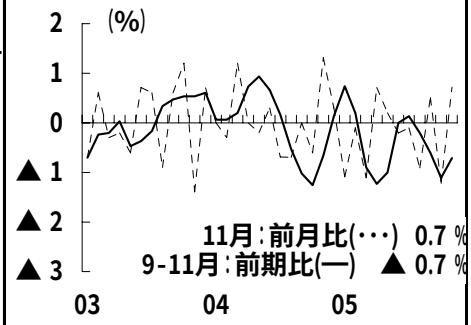

(資料)Office for National Statistics

④失業率（ILOベース）

8-10月の失業率は、03年12月以来の高さまで上昇。

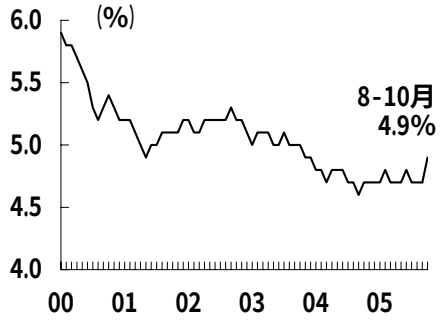

(資料)Office for National Statistics

⑤消費（小売数量）

11月は9ヶ月ぶりの高い伸びに（前年比）。低調な推移が続いた消費に回復の兆し。

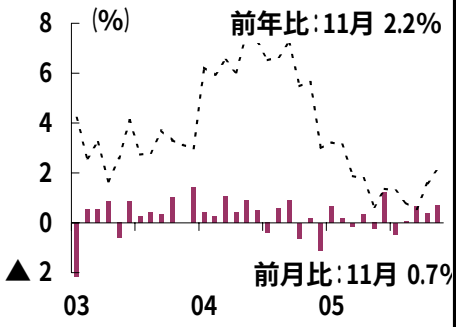

(資料)Office for National Statistics

⑥住宅価格上昇率

住宅価格の伸び率は底打ちの模様。

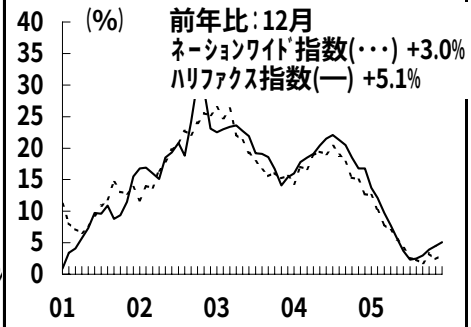

(資料)Nationwide,Halifax

⑦インフレ率（CPI）

12月のCPI伸び率は、2ヶ月連続の低下。原油価格・交通運賃などが前年比低下。

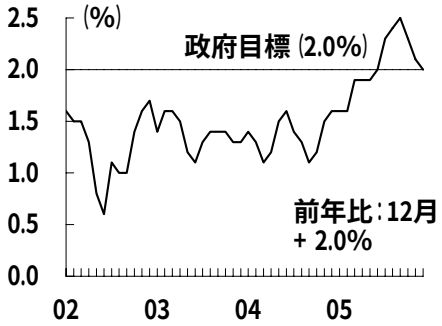

(資料)Office for National Statistics

⑧政策金利（レポ・レート）

ｲﾝｸﾞﾗﾝﾄﾞ銀行は、昨年8月4日、2年1か月ぶりの利下げを実施。

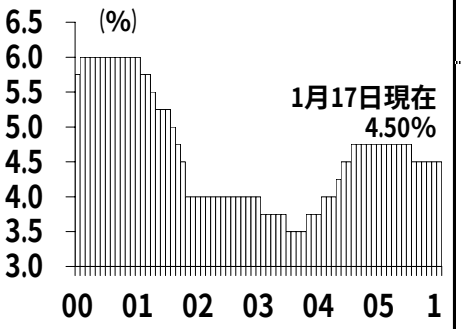

(資料)Bank of England

⑨成長率予測（2005-2006年）

05年の成長率は1%台後半となる模様。06年は2%台に回復との見方が多い。

	2005年(2006年)	
民間平均	1.6%(2.1%)	12/05集計
OECD	1.7%(2.4%)	11/05公表
欧州委	1.6%(2.3%)	11/05公表
IMF	1.9%(2.2%)	9/05公表
政府	1.75% (2.0-2.5%)	12/05公表

⑩ユーロ/ポンド相場（過去1年）

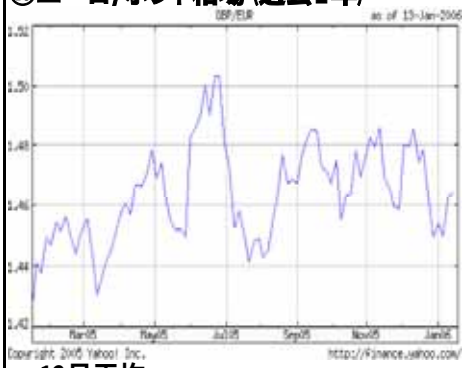

12月平均
1ﾎﾟﾝﾄﾞ＝約1.47ﾕｰﾛ

(資料)Yahoo! Finance, FRB NY

⑪ドル/ポンド相場（過去1年）

12月平均
1ﾎﾟﾝﾄﾞ＝約1.75ﾄﾞﾙ

(資料)Yahoo! Finance, FRB NY

⑫円/ポンド相場（過去1年）

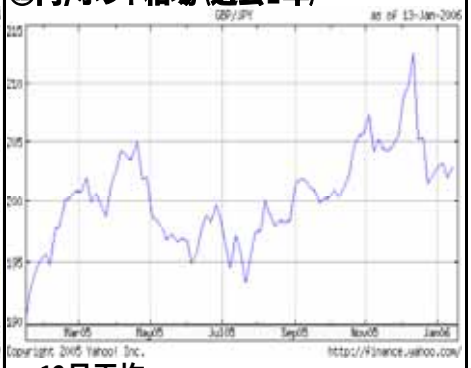

12月平均
1ﾎﾟﾝﾄﾞ＝約206.8円

(資料)Yahoo! Finance, FRB NY