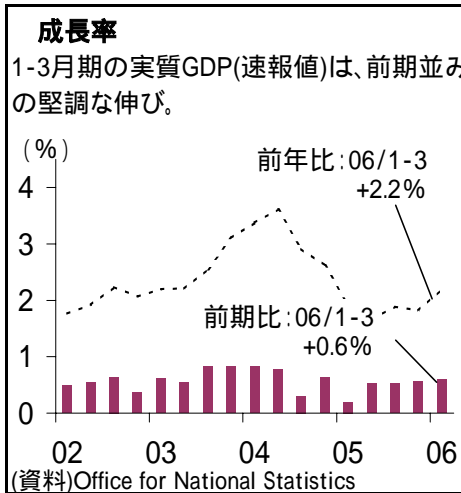


英国経済指標の推移 (2006年5月)



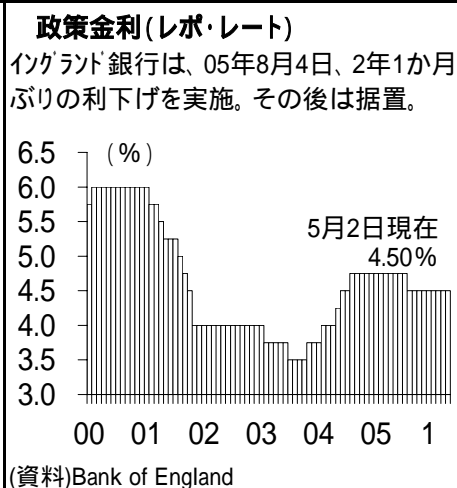
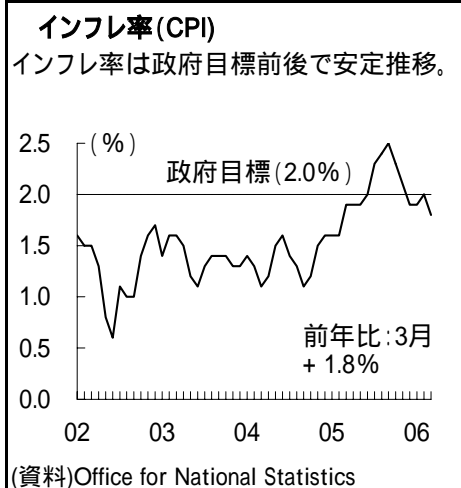
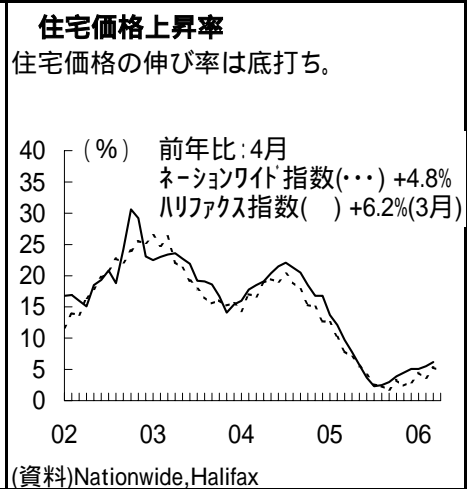
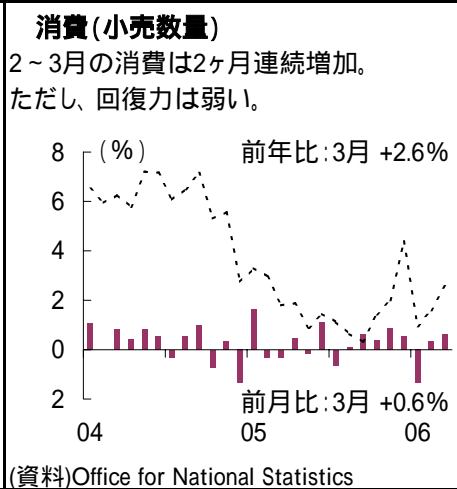
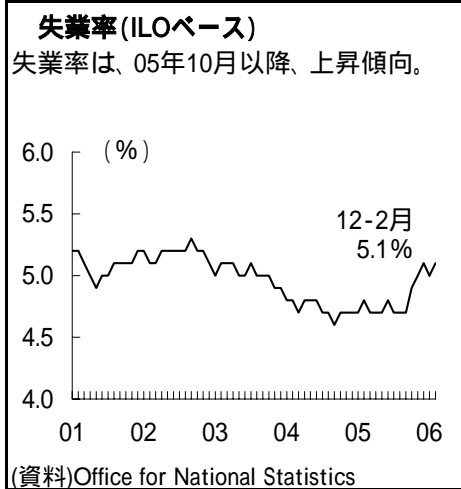
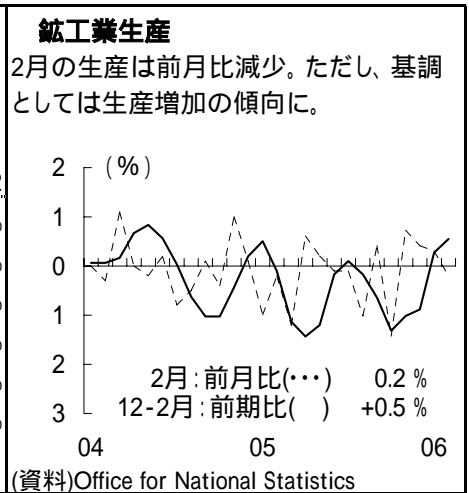
### 成長率(内訳)

7-9月に続き10-12月も消費が堅調。

(前期比寄与度: %ポイント)

	05/7-9	/10-12
GDP	+0.5%	+0.6%
民間消費	+0.3%	+0.5%
民間投資	+0.2%	+0.2%
政府支出	+0.6%	+0.3%
在庫投資	+0.0%	+0.5%
純輸出	0.5%	+0.3%

(資料)Office for National Statistics



### 成長率予測(2006-2007年)

06年は2%台に回復との見方が多い。07年も緩やかな拡大が継続する公算。

	2006年(2007年)	
民間平均	2.3%(2.4%)	4/06集計
OECD	2.4%(2.7%)	11/05公表
欧州委	2.4%(n.a.)	2/06公表
IMF	2.5%(2.7%)	4/06公表
政府	2.0-2.5%	3/06公表
	(2.75-3.25%)	

