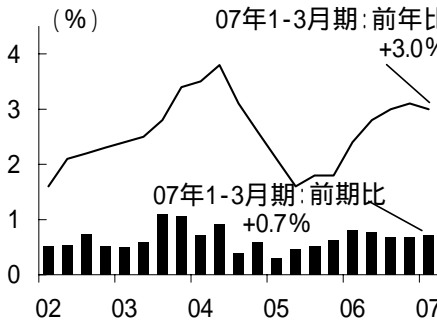
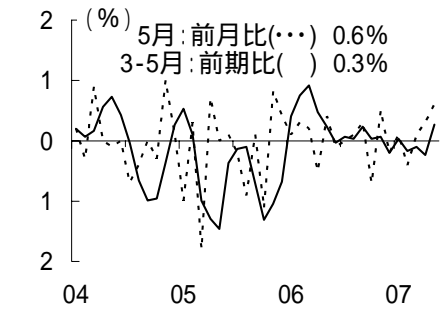
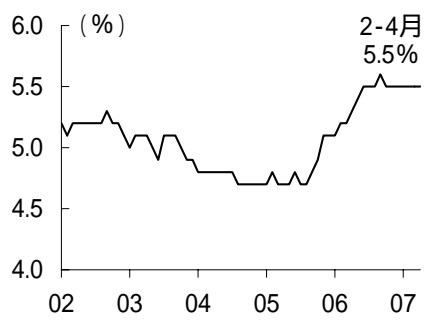
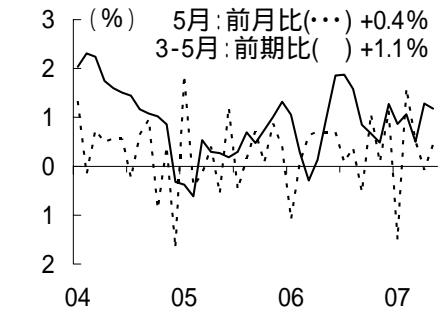
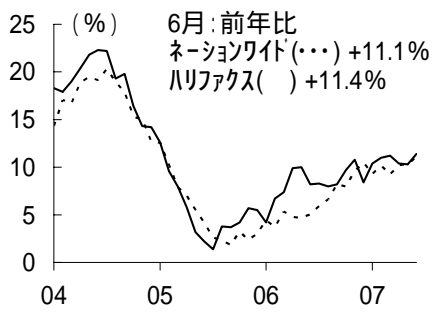
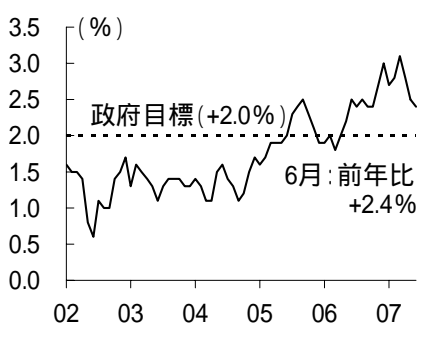
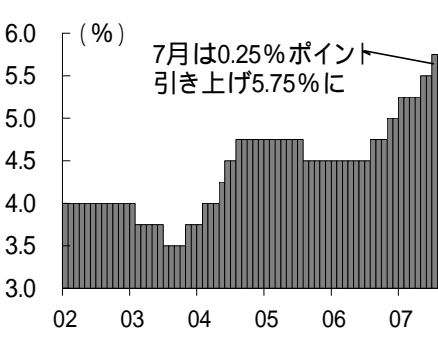
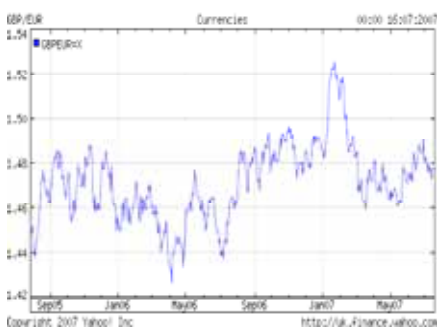
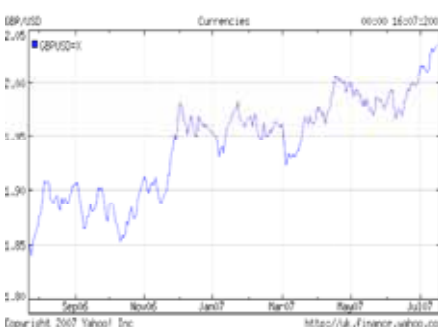
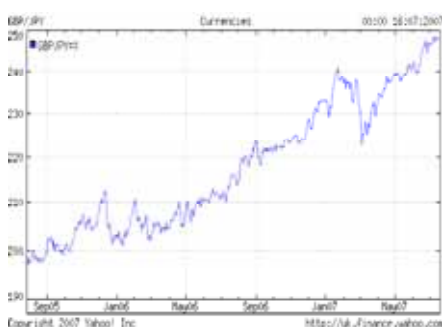


英国経済指標の推移 (2007年7月)

| <p>成長率 07年1-3月期は前期比0.7%増。 前年比では3.0%に上方修正。</p>  <p>(資料)Office for National Statistics</p> | <p>成長率(内訳) 1-3月期は民間消費と政府支出が堅調。 民間投資は横ばい。</p> <p>(前期比寄与度: %ポイント)</p> <table border="1" data-bbox="574 380 1013 638"> <thead> <tr> <th></th> <th>06年10-12月期</th> <th>07年1-3月期</th> </tr> </thead> <tbody> <tr> <td>GDP</td> <td>+0.7%</td> <td>+0.7%</td> </tr> <tr> <td>民間消費</td> <td>+0.7%</td> <td>+0.4%</td> </tr> <tr> <td>民間投資</td> <td>+0.4%</td> <td>+0.0%</td> </tr> <tr> <td>政府支出</td> <td>+0.3%</td> <td>+0.3%</td> </tr> <tr> <td>在庫投資</td> <td>0.6%</td> <td>0.1%</td> </tr> <tr> <td>純輸出</td> <td>0.0%</td> <td>+0.0%</td> </tr> </tbody> </table> <p>(資料)Office for National Statistics</p> | | 06年10-12月期 | 07年1-3月期 | GDP | +0.7% | +0.7% | 民間消費 | +0.7% | +0.4% | 民間投資 | +0.4% | +0.0% | 政府支出 | +0.3% | +0.3% | 在庫投資 | 0.6% | 0.1% | 純輸出 | 0.0% | +0.0% | <p>鉱工業生産 小幅ながら回復。 前月比では1年半ぶりの高水準。</p>  <p>(資料)Office for National Statistics</p> |
|--|---|---|------------|--------------|-----|-------|------------|--------|-------|------------|--------|-------|------------|--------|-------|------------|--------|------|------------|--------|------|------------|--|
| | 06年10-12月期 | 07年1-3月期 | | | | | | | | | | | | | | | | | | | | | |
| GDP | +0.7% | +0.7% | | | | | | | | | | | | | | | | | | | | | |
| 民間消費 | +0.7% | +0.4% | | | | | | | | | | | | | | | | | | | | | |
| 民間投資 | +0.4% | +0.0% | | | | | | | | | | | | | | | | | | | | | |
| 政府支出 | +0.3% | +0.3% | | | | | | | | | | | | | | | | | | | | | |
| 在庫投資 | 0.6% | 0.1% | | | | | | | | | | | | | | | | | | | | | |
| 純輸出 | 0.0% | +0.0% | | | | | | | | | | | | | | | | | | | | | |
| <p>失業率(ILOベース) 失業率は06年半ば以降、高止まり。 5%台半ばは2000年以来の高水準。</p>  <p>(資料)Office for National Statistics</p> | <p>消費(小売数量) 消費は底堅い。 2ヶ月連続で前期比1%台の伸び。</p>  <p>(資料)Office for National Statistics</p> | <p>住宅価格 前年比では10%台の伸びが継続。 4-6月は前期比2.0%に減速(ハリファクス)。</p>  <p>(資料)Nationwide, HBOS</p> | | | | | | | | | | | | | | | | | | | | | |
| <p>インフレ率(CPI) 6月は前月に比べ0.1%ポイント低い2.4%。 住居・光熱費の上昇が一服したため。</p>  <p>(資料)Office for National Statistics</p> | <p>政策金利(オフィシャル・バンク・レート) 7月は0.25%ポイントの利上げ。 01年4月以来、6年3ヶ月ぶりの高水準。</p>  <p>(資料)Bank of England</p> | <p>成長率予測(2007-2008年) 08年の民間予測が下方修正に。 07年は2%台後半の成長を予測。</p> <table border="1" data-bbox="1029 1321 1473 1624"> <thead> <tr> <th></th> <th colspan="2">2007年(2008年)</th> </tr> </thead> <tbody> <tr> <td>民間平均</td> <td>2.7%(2.3%)</td> <td>6/07集計</td> </tr> <tr> <td>OECD</td> <td>2.7%(2.5%)</td> <td>6/07公表</td> </tr> <tr> <td>欧州委</td> <td>2.8%(2.5%)</td> <td>5/07公表</td> </tr> <tr> <td>IMF</td> <td>2.9%(2.7%)</td> <td>4/07公表</td> </tr> <tr> <td>政府</td> <td>2.75-3.25%</td> <td>3/07公表</td> </tr> <tr> <td></td> <td>(2.5-3.0%)</td> <td></td> </tr> </tbody> </table> | | 2007年(2008年) | | 民間平均 | 2.7%(2.3%) | 6/07集計 | OECD | 2.7%(2.5%) | 6/07公表 | 欧州委 | 2.8%(2.5%) | 5/07公表 | IMF | 2.9%(2.7%) | 4/07公表 | 政府 | 2.75-3.25% | 3/07公表 | | (2.5-3.0%) | |
| | 2007年(2008年) | | | | | | | | | | | | | | | | | | | | | | |
| 民間平均 | 2.7%(2.3%) | 6/07集計 | | | | | | | | | | | | | | | | | | | | | |
| OECD | 2.7%(2.5%) | 6/07公表 | | | | | | | | | | | | | | | | | | | | | |
| 欧州委 | 2.8%(2.5%) | 5/07公表 | | | | | | | | | | | | | | | | | | | | | |
| IMF | 2.9%(2.7%) | 4/07公表 | | | | | | | | | | | | | | | | | | | | | |
| 政府 | 2.75-3.25% | 3/07公表 | | | | | | | | | | | | | | | | | | | | | |
| | (2.5-3.0%) | | | | | | | | | | | | | | | | | | | | | | |
| <p>ユーロ/ポンド相場(過去2年)</p>  <p>7月17日現在 1ポンド = 約1.48ユーロ (資料)Yahoo! Finance</p> | <p>ドル/ポンド相場(過去1年)</p>  <p>7月17日現在 1ポンド = 約2.05ドル (資料)Yahoo! Finance</p> | <p>円/ポンド相場(過去2年)</p>  <p>7月17日現在 1ポンド = 約250円 (資料)Yahoo! Finance</p> | | | | | | | | | | | | | | | | | | | | | |