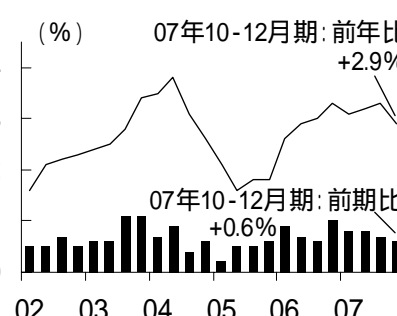
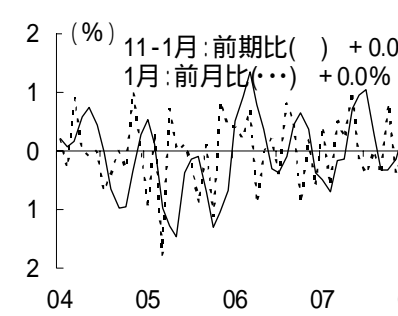
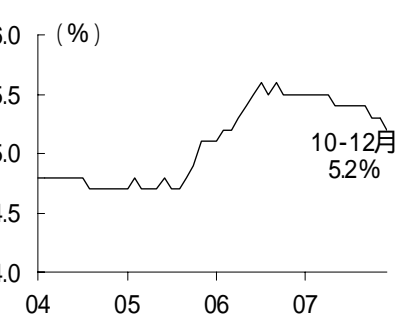
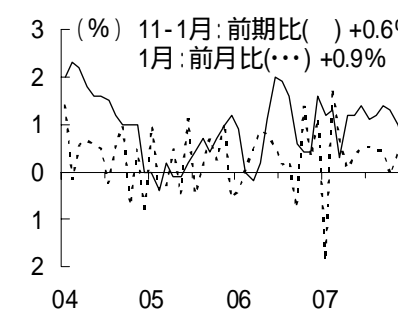
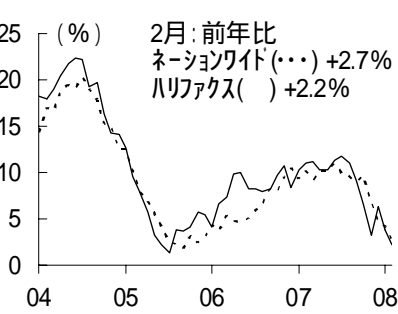
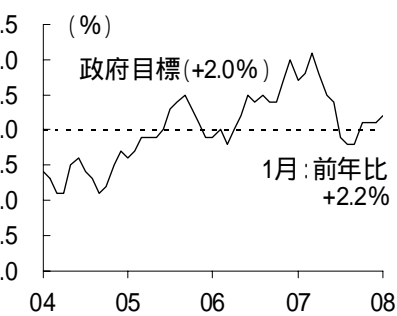
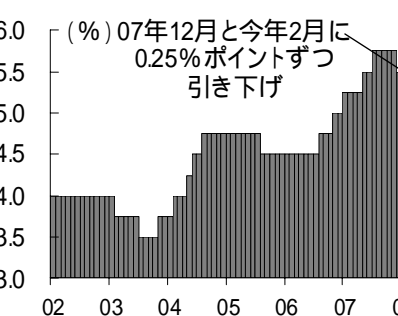
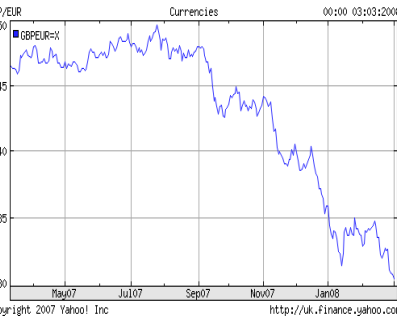
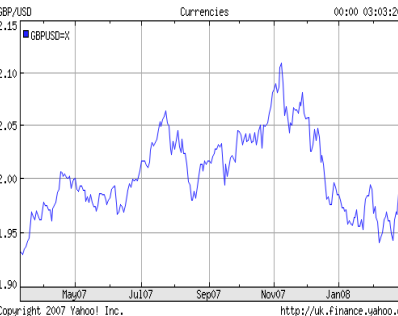
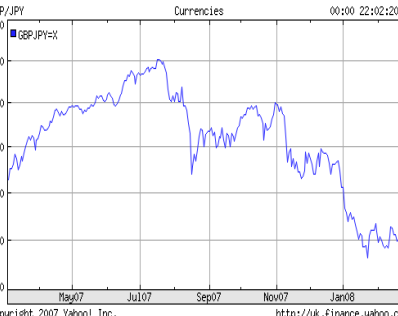


英国経済指標の推移(2008年3月)

<p>成長率 07年10-12月期は前期比0.6%増。 07年のGDP成長率は、前年比3.1%。</p>  <p>(%) 07年10-12月期:前年比 +2.9% 07年10-12月期:前期比 +0.6%</p> <p>(資料)Office for National Statistics</p>	<p>成長率(内訳) 10-12月期は政府消費と純輸出が牽引。 政府消費は前期比0.9%増。</p> <p>(前期比寄与度:%ポイント)</p> <table border="1"> <thead> <tr> <th></th> <th>07年7-9月期</th> <th>10-12月期</th> </tr> </thead> <tbody> <tr> <td>GDP</td> <td>+0.7%</td> <td>+0.6%</td> </tr> <tr> <td>民間消費</td> <td>+0.7%</td> <td>+0.1%</td> </tr> <tr> <td>政府消費</td> <td>+0.1%</td> <td>+0.2%</td> </tr> <tr> <td>投資(民間+政府)</td> <td>+0.4%</td> <td>0.1%</td> </tr> <tr> <td>在庫投資</td> <td>+0.5%</td> <td>+0.1%</td> </tr> <tr> <td>純輸出</td> <td>0.9%</td> <td>+0.2%</td> </tr> </tbody> </table> <p>(資料)Office for National Statistics</p>		07年7-9月期	10-12月期	GDP	+0.7%	+0.6%	民間消費	+0.7%	+0.1%	政府消費	+0.1%	+0.2%	投資(民間+政府)	+0.4%	0.1%	在庫投資	+0.5%	+0.1%	純輸出	0.9%	+0.2%	<p>鉱工業生産 07年11-08年1月は横ばい。 07年の鉱工業生産は前年比0.4%増。</p>  <p>(%) 11-1月:前期比() +0.0% 1月:前月比(…) +0.0%</p> <p>(資料)Office for National Statistics</p>
	07年7-9月期	10-12月期																					
GDP	+0.7%	+0.6%																					
民間消費	+0.7%	+0.1%																					
政府消費	+0.1%	+0.2%																					
投資(民間+政府)	+0.4%	0.1%																					
在庫投資	+0.5%	+0.1%																					
純輸出	0.9%	+0.2%																					
<p>失業率(ILOベース) 前月(9-11月平均)から0.1%ポイント低下 1年9ヶ月ぶりの低い水準。</p>  <p>(%) 10-12月 5.2%</p> <p>(資料)Office for National Statistics</p>	<p>消費(小売数量) 1月の消費は底堅い動き。 前月比では、11ヶ月ぶりの高い伸び。</p>  <p>(%) 11-1月:前期比() +0.6% 1月:前月比(…) +0.9%</p> <p>(資料)Office for National Statistics</p>	<p>住宅価格 減速傾向が鮮明に。 4ヶ月連続の前月比マイナス(ネーションワイド)。</p>  <p>(%) 2月:前年比 ネーションワイド(…) +2.7% ハリファクス() +2.2%</p> <p>(資料)Nationwide, HBOS</p>																					
<p>インフレ率(CPI) 1月は前月比0.1%ポイント高い2.2%。 07年では2.3%と、3年連続で2%を超過。</p>  <p>(%) 政府目標(+2.0%) 1月:前年比 +2.2%</p> <p>(資料)Office for National Statistics</p>	<p>政策金利(オフィシャル・バンク・レート) 3月は5.25%に据え置き。</p>  <p>(%) 07年12月と今年2月に 0.25%ポイントずつ 引き下げ</p> <p>(資料)Bank of England</p>	<p>成長率予測(2008-2009年) 08年の民間予測は0.1ポイントの下方修正。</p> <table border="1"> <thead> <tr> <th></th> <th>2008年</th> <th>2009年</th> </tr> </thead> <tbody> <tr> <td>民間平均</td> <td>1.7%(2.0%)</td> <td>02/08集計</td> </tr> <tr> <td>OECD</td> <td>2.0%(-)</td> <td>12/07公表</td> </tr> <tr> <td>欧州委</td> <td>2.2%(-)</td> <td>11/07公表</td> </tr> <tr> <td>IMF</td> <td>2.3%(-)</td> <td>10/07公表</td> </tr> <tr> <td>政府</td> <td>2.0-2.5%</td> <td>10/07公表</td> </tr> </tbody> </table>		2008年	2009年	民間平均	1.7%(2.0%)	02/08集計	OECD	2.0%(-)	12/07公表	欧州委	2.2%(-)	11/07公表	IMF	2.3%(-)	10/07公表	政府	2.0-2.5%	10/07公表			
	2008年	2009年																					
民間平均	1.7%(2.0%)	02/08集計																					
OECD	2.0%(-)	12/07公表																					
欧州委	2.2%(-)	11/07公表																					
IMF	2.3%(-)	10/07公表																					
政府	2.0-2.5%	10/07公表																					
<p>ユーロ/ポンド相場(過去1年)</p>  <p>GBP/EUR Currencies 00:00 03:03:2008</p> <p>3月12日現在 1ポンド = 約1.31ユーロ (資料)Yahoo! Finance</p>	<p>ドル/ポンド相場(過去1年)</p>  <p>GBP/USD Currencies 00:00 03:03:2008</p> <p>3月12日現在 1ポンド = 約2.00ドル (資料)Yahoo! Finance</p>	<p>円/ポンド相場(過去1年)</p>  <p>GBP/JPY Currencies 00:00 22:02:2008</p> <p>3月12日現在 1ポンド = 約208円 (資料)Yahoo! Finance</p>																					